

# Plan Nacional de Lectura y Bibliotecas

## Guía para la recepción y organización de la dotación

### Estimado amigo Bibliotecario

Es para nosotros un honor darle la bienvenida a la Red Nacional de Bibliotecas Públicas y al Plan Nacional de Lectura y Bibliotecas. Desde ahora usted cuenta con un equipo de personas dispuestas a darle asistencia técnica permanente para lograr que la biblioteca pública se ponga en marcha en el menor tiempo posible y logre crecer día a día, no sólo en número de libros sino también en servicios, cobertura y calidad.

A continuación encontrará una serie de pasos que le ayudaran a organizar fácil y rápidamente la dotación entregada por el Ministerio de Cultura a través del PLAN NACIONAL DE BIBLIOTECAS.

Sígalos atentamente y espere la visita de asistencia técnica que hará un representante del PNLB.



# Plan Nacional de Lectura y Bibliotecas

## Guía para la recepción y organización de la dotación

1

### Desempaque y verifique la dotación

En el espacio destinado para el funcionamiento de la biblioteca pública, desempaque la dotación de las cajas y empiece a verificar que todos los elementos relacionados en el acta de entrega suministrada con la dotación, estén completos y en buen estado.

Si encuentra alguna inconsistencia señálela y repórtela en el menor tiempo posible a la Coordinación Nacional de Bibliotecas Públicas.

En este proceso usted puede vincular a personas de la comunidad interesadas en apoyar la biblioteca pública y a otros funcionarios de la administración municipal.

Recuerde que todos los elementos entregados son bienes públicos para uso público y deben ser incorporados a los inventarios de la biblioteca.



# Plan Nacional de Lectura y Bibliotecas

## Guía para la recepción y organización de la dotación

2

### Agrupe los libros de la siguiente forma

#### a) Colección de Referencia

Su rotulo es de color blanco con una línea roja para adultos y línea azul para jóvenes, adicionalmente tiene una R al comienzo del número de clasificación.

Una vez agrupada la colección comience a organizarla consecutivamente según la siguiente numeración:

R000 al R099	R100 al R199
R200 al R299	R300 al R399
R400 al R499	R500 al R599
R600 al R699	R700 al R799
R800 al R899	R900 al R999



# Plan Nacional de Lectura y Bibliotecas

## Guía para la recepción y organización de la dotación

2

### Agrupe los libros de la siguiente forma

#### b) Colección General (Adultos y Jóvenes)

Rotulo de color blanco con una línea roja para adultos y línea azul para jóvenes.

Una vez agrupada la colección comience a organizarla consecutivamente según la siguiente numeración:

000 al 099

200 al 299

400 al 499

600 al 699

800 al 899

100 al 199

300 al 399

500 al 599

700 al 799

900 al 999



# Plan Nacional de Lectura y Bibliotecas

## Guía para la recepción y organización de la dotación

2

Agrupe los libros de la siguiente forma

### c) Colección de Literatura para Adultos y Jóvenes

Rótulos de colores con una línea roja en la parte superior.

Una vez agrupada la colección comience a organizarla Alfabéticamente dentro de los siguientes géneros literario

A = Álbum (Amarillo)

C = Cuento (Verde)

P = Poesía (Rosado)

N = Novela (Azul)

T = Teatro (Gris)

H = Historieta y Tira Cómica (Rojo)

LM = Leyenda y Mitología (Naranja)



# Plan Nacional de Lectura y Bibliotecas

Guía para la recepción y organización de la dotación

2

Agrupe los libros de la siguiente forma

## e) Colección Infantil (Obras de referencia, Consulta general y Literatura)

Rótulos blancos y de colores con una línea amarilla en la parte superior.

Siga las mismas instrucciones de organización de la colección de jóvenes y adultos, tenga en cuenta los siguientes géneros literarios:

A = Álbum (Amarillo)

C = Cuento (Verde)

P = Poesía (Rosado)

N = Novela (Azul)

T = Teatro (Gris)

H = Historieta y Tira Cómica (Rojo)

LM = Leyenda y Mitología (Naranja)



# Plan Nacional de Lectura y Bibliotecas

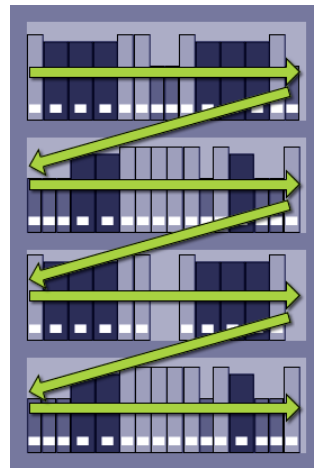
## Guía para la recepción y organización de la dotación

3

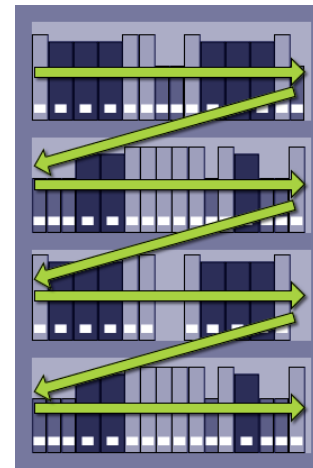
### Ubique la colecciones en la estantería

Ubique los libros en los estantes por colecciones de izquierda a derecha y de arriba hacia abajo por estante y comience de nuevo en el estante siguiente tal y como indica la grafica.

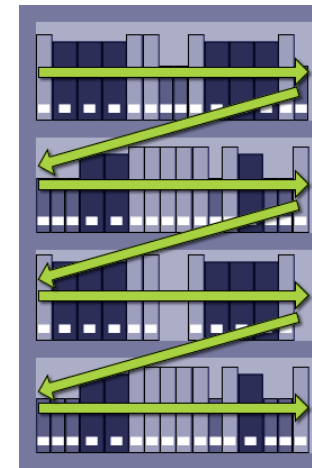
#### Colección general



#### Colección infantil



#### Colección literatura



# Plan Nacional de Lectura y Bibliotecas

Guía para la recepción y organización de la dotación

4

## Espera la visita de asistencia técnica

Con el fin de apoyar el proceso de organización y puesta en marcha de la biblioteca pública en el menor tiempo posible, la Biblioteca Nacional de Colombia, de la mano de las Coordinaciones Departamentales de Bibliotecas Públicas, han programado la visita de profesionales en la materia quienes además adelantaran un proceso de inducción inicial en gestión de bibliotecas públicas y harán la entrega oficial a la comunidad y a la administración municipal.

Este atento a esta visita. Para mayor información

[www.bibliotecaspublicas.gov.co](http://www.bibliotecaspublicas.gov.co)

