



Actualización de RDA: Nombres No Diferenciados

Preparado por
Ana Lupe Cristán, Policy and Standards Division
y Tim Carlton, Cooperative & Instructional Programs Division
Marzo 2015

Coordinación y Traducción de la Biblioteca Nacional Mariano Moreno (BNMM) de Argentina
Revisión de BNMM y LC
2017



● ● ● | Tópicos a ser Discutidos

- 8.11.1.3 Indicador de Nombre No Diferenciado vs. DCM Z1 008/32
- Adiciones a los Nombres – Capítulo 9 de RDA
- Mantenimiento de RAN Existentes No Diferenciados
 - Dos nombres en un RAN
 - Más de dos nombres en un RAN
- Continuar la Búsqueda de Registros Bibliográficos Relacionados




Registros de Autoridad de Nombres (RAN)

● ● ● | RDA 8.11.1.3 vs. DCM Z1 008/32

- No dicen la misma cosa
 - RDA permite nombres no diferenciados
 - DCM sostiene no crear nuevos





De la misma manera que bajo AACR2 (22.20), las instrucciones de RDA soportan una opción para crear un nombre no diferenciado; esta opción se encuentra en 8.11 de RDA.



RDA 8.11.1.3 – Indicador de Nombre No Diferenciado

- 8.11.1.1 Alcance
 - Un indicador de nombre no diferenciado es una categorización que indica que los elementos núcleo registrados son insuficientes para diferenciar dos o más personas con el mismo nombre.
- 8.11.1.2 Fuentes de Información
 - Tome la información sobre los nombres no diferenciados de cualquier fuente.
- 8.11.1.3 Registrando el Indicador de Nombre No Diferenciado
 - Si los elementos núcleo registrados son insuficientes para diferenciar dos o más personas con el mismo nombre, registre *no diferenciado*.

4

Primero, vamos a ver lo que dice RDA.

Nota que para los catalogadores de LC/NACO un “indicador de nombre no diferenciado” traduce dentro de una instrucción el uso del campo fijo de MARC en un registro de autoridad (008/32) para indicar que el RAN es no diferenciado – en otras palabras, usa el valor “b” en dicha posición.

Recorda que RDA no está escrita para el formato MARC, así que evita mencionar los campos MARC, etc.

[Para ver donde te sirve esto, tendrías que ir a la etiqueta Herramientas en el RDA Toolkit y hacer click en RDA to MARC Authority Mapping, bajo RDA Mapeos (MARC authority to RDA Mapping no incluye los campos fijos)]

DCM Z1 008/32 –

Nombre Personal No Diferenciado

- A partir de Noviembre de 2013, LC y PCC han acordado las siguientes pautas para personas cuyos nombres preferidos son idénticos
 - No use el código “b” en un registro de autoridad de nombre (RAN) de RDA; todos los registros de autoridad de nombre personal codificados con RDA deberían ser diferenciados.
 - No agregue una nueva identidad a un registro de autoridad de nombre personal existente codificado “b” en 008/32 .
- En su lugar, aplique uno de los siguientes atributos de RDA para crear un punto de acceso autorizado único establecido para la persona (véase 9.19 de RDA).



5

Sin embargo, DCM contiene la “MEJOR PRACTICA” de los catalogadores de NACO y LC. Recordá que LC/PCC ha acordado que no crearemos más registros de autoridad no diferenciados y que no agregaremos identidades nuevas a un registro de autoridad no diferenciado. Esto se debe a que RDA un amplio rango de opciones de posibles adiciones a un Nuevo nombre que se agrega al archivo por primera vez, si el nombre está en con otro nombre, pero no representa la misma persona.



Instrucciones del Capítulo 9 de RDA para las Adiciones a Nombres Nuevos

- o fecha de nacimiento (9.3.2)
- o fecha de fallecimiento (9.3.3)
- o forma más completa del nombre (9.5)
- o período de actividad de la persona (9.3.4)
- o profesión u ocupación (9.16)
- o título de la persona, incluyendo términos de rango, honor, o cargo (9.4)
- o otra designación asociada con la persona (9.6)



6

Aquí ves las posibilidades para las adiciones que puedes agregar a un Nuevo nombre. Las fechas de nacimiento y muerte, incluidos el mes y el día; la forma más completa aún si existen iniciales y si puede ser la forma completa del nombre de pila o del apellido. Novedoso para nosotros es que podemos adicionar el período de actividad y las ocupaciones para todos los autores. No vamos a preocuparnos por esto en este workshop, sino que todo lo que tenés que hacer es realizar una búsqueda por palabra clave en la base de datos – por ej., por “escritora” - nb2012009181 Lane, Katie \$c (escritora de historias de amor occidentales)




Mantenimiento de Registros Existentes No Diferenciados

- Cuando se encuentra la información par distinguir una persona incluida en un registro existente de nombre no diferenciado
 - Crea un nuevo registro de autoridad de nombre para tal persona, con información diferente, y agregar una indicación de que la persona estuvo anteriormente en un registro no diferenciado.
 - Esto significa agregar una nota 667 inidcando que el nombre estuvo codificado en un RAN como *no diferenciado*.
 - *Anteriormente en un registro no diferenciado [LCCN]*
 - No obstante, si esto no es suficiente – aquí esta lo que viene próximamente ...





DCM te dice que tenes que hacer cuándo contas con información acerca de un nombre que está representado en un encabezamiento no diferenciado [INSTRUCTOR: transita los pasos en la diapositiva]



Mantenimiento de Registros Existentes No Diferenciados (continuación)

- Transferi la información perteneciente a tal persona desde el RAN no diferenciado al nuevo registro y edita tal información como lo consideres necesario.
 - Borrará todas las indicaciones de los RAN no diferenciados
 - No preserves el 670 entre corchetes en el Nuevo RAN
- Si permanece **más de una** identidad en el RAN no diferenciado (i.e., no existe información suficiente para crear nuevos RAN para cada nombre) ...
 - Entonces, queda el RAN no diferenciado original codificado con AACR2



8

Existen 2 escenarios diferentes:

- queda solo una identidad en el RAN.
- queda más de una identidad en el RAN;

Primero, vamos a mirar el escenario cuándo queda más de una identidad (si, esto puede significar solo 2 nombres) aunque la siguiente diapositiva muestra el caso obvio donde existen evidentemente más nombres sobre los que preocuparse.



Mantenimiento de Registros Existentes No Diferenciados

- Para facilitar el procesamiento informático de los registros de autoridad (por ej., correspondencia, vínculos), cuando se deja **solo una** identidad en un registro de autoridad de nombre personal no diferenciado (i.e., otras identidades se han deambiguados y removido), los catalogadores de *NACO* y *LC* *siguen pasos levemente diferentes* (aunque algunos pasos son los mismos)
- Las dos diapositivas siguientes describen estos pasos diferentes



Mantenimiento de Registros Existentes No Diferenciados – Procesamiento de NACO

- o Asegurese que el RAN no diferenciado solo contiene información relevante para la única entidad restante (por ej., los 670)
- o Si no ha sido creado un RAN diferenciado para la última entidad:
 - Deja el RAN no diferenciado original codificado con AACR2
 - Agrega un campo 667 al RAN no diferenciado que diga:
 - *Ultima identidad en registro no diferenciado; reportado para suprimir*
 - Los catalogadores de NACO **deben informar el último RAN a ser borrado** a LC Coop Section, así puedes ver los RAN con las notas.
 - Coop Section crea un nuevo RAN, agregando el LCCN del RAN no diferenciado original al nuevo y agregando una nota en 667, y borrando el viejo RAN.

Mantenimiento de Registros Existentes No Diferenciados – Procesamiento de LC

- o Crear un nuevo RAN para la única identidad restante
 - El nombre puede ser diferenciado agregando una fecha activa, ocupación, etc., o puede ser exactamente como el nombre no diferenciado original.
 - El LCCN del RAN no diferenciado original debe ser agregado en un subcampo \$z del 010.
 - Borrar el RAN no diferenciado original.
 - Agregar una nota 667 al nuevo RAN que diga que no fue diferenciado originalmente:
 - *Anteriormente en un registro no diferenciado [LCCN]*
 - Recordá: el número en la nota debe corresponder con el número en el subcampo \$z del 010



Ejemplos de Mas de un nombre puestos en un RAN

Más de Dos Nombres en un RAN

- David Cooper, autor de *Who owns America?* (publicado en 2013) – un libro sobre el financiamiento de las campañas políticas en EE.UU. Ninguna otra información acerca de la persona está en el recurso.

1. Búsqueda por Cooper, David y vista de los RAN

	Bibs Name (no 6XX): Bib/Auth Heading	Heading Type
Authorized	9 Cooper, David	personal name
Authorized	0 Cooper, David, 1691-1751	personal name
Authorized	3 Cooper, David, 1725-1795	personal name
Reference	0 Cooper, David, 1931-1986	personal name
Authorized	0 Cooper, David, 1938-	personal name
Authorized	1 Cooper, David, 1940-	personal name
Reference	0 Cooper, David, 1942-	personal name
Authorized	1 Cooper, David, 1948-	personal name
Authorized	2 Cooper, David, 1948 June 6-	personal name
Authorized	1 Cooper, David, 1949-	personal name



Esta es una porción de la lista de encabezamientos que son recuperados. Notá que existen 84 encabezamientos!

Primero, quieres ver el registro de autoridad para el encabezamiento 'más sencillo' (i.e., sin fechas, iniciales en la mitad, etc.)

Más de Dos Nombres en un RAN

2. El primer encabezamiento es para un RAN no diferenciado – al menos 10 autores diferentes, todos con el mismo nombre

010	‡a n 77001780
035	‡a (OCoLC)oca00118492
040	‡a DLC ‡b eng ‡c DLC ‡d DLC ‡d Uk ‡d DLC ‡d Uk ‡d DLC ‡d IEN ‡d DLC ‡d RPB ‡d DLC
100 1	‡a Cooper, David
667	‡a THIS 1XX FIELD CANNOT BE USED UNDER RDA UNTIL THIS UNDIFFERENTIATED RECORD HAS BEEN HANDLED FOLLOWING THE GUIDELINES IN DCM Z1 008/32
667	‡a Author of Working the land, etc. not same as Cooper, David (David M.) of n 84150634
670	‡a [Jt. author of A study of aspects of art and design education]
670	‡a A study of aspects of art and design education, 1974-1975: ‡b cover (David Cooper; Manc. Poly., Inst. of Advanced Studies)
670	‡a [Author of Working the land]
670	‡a Working the land, 1988: ‡b t.p. (David Cooper) bibliog. (also author of Looking at development projects, 1983)
670	‡a SA nat. bibl., 1989 ‡b (Cooper, David)
670	‡a Potential business opportunities created by future rural ... 1995: ‡b t.p. (David Cooper) prelim. p. (dir., Land and Agriculture Policy Centre, Johannesburg, South Africa)
670	‡a Water, waste and wildlife, 1990: ‡b t.p. (David Cooper) p. 4 of cover (Dave Cooper specializes in land issues at the Environmental and Development Agency)
670	‡a [Editor of Basketball headliners of 1948]
670	‡a Basketball headliners of 1948 [MP] 1948: ‡b credits (edited by David Cooper)
670	‡a [Author of Garden information here]
670	‡a Garden information here, 1965: ‡b t.p. (David Cooper)



Aquí vemos solo una porción del RAN no diferenciado (el registro completo podría no caber en la diapositiva).

Nota la instrucción en el campo 667.

Más de Dos Nombres en un RAN

3. Podés determinar que 'tu' persona no está en el RAN, o que no podés decirlo con certeza.
 - Deberías mirar los otros RAN para ver si cualquiera de los demás está escribiendo sobre campañas políticas – al menos los primeros 10 u 11 RAN (usa el juicio para establecer cuantos)

	Bibs	Name (no 6XX): Bib/Auth	Heading	Heading Type
Authorized	1	Cooper, David, 1949-2008		personal name
Authorized	10	Cooper, David, 1956-		personal name
Reference	0	Cooper, David, 1956-1995		personal name
Authorized	1	Cooper, David, 1958-		personal name
Authorized	0	Cooper, David, 1961-		personal name
Authorized	0	Cooper, David, 1965-		personal name
Authorized	0	Cooper, David, 1978-		personal name
Reference	0	Cooper, David A.		personal name
Authorized	10	Cooper, David A., 1939-		personal name
Authorized	1	Cooper, David A., 1965-		personal name



Nuevamente, esta es una vista parcial de un segmento de los 84 encabezamientos en la lista.

¿Cuántos deberías mirar para determinar cual es 'tu' persona? Hace una investigación bastante minuciosa, pero que no te lleve todo el día. ¿Quizás 30 minutos? ¿Un poco más de tiempo si unos minutos extra significan que podrías desambiguar una o más de las entidades en el RAN no diferenciado? Y no preguntes por la definición de 'minuciosa'. Usa tu juicio.

Más de Dos Nombres en un RAN

4. Finalmente, puedes determinar que 'tu' persona no está en ninguno de los RAN existentes, o puedes no estar seguro.
 - o Entonces, debes aplicar una de las opciones de RDA para adiciones a los nombres, por ej.
 - Cooper, David, \$d activo 2013
 - Cooper, David \$c (Escritor sobre financiamiento de campañas)
 - Cooper, David \$c (Escritor sobre financiamiento político)
 - Cooper, David \$c (Escritor sobre política)



La primera de estas recomendaciones ilustra la adición de una 'fecha de actividad'; los otros ilustran la adición de 'otra designación'

Nota en estas adiciones que la puntuación y el espaciado apropiado mostrado aquí: \$d (fecha de actividad) está precedida por una coma; \$c (otra designación) no lo está, y el término está encerrado entre paréntesis.

Dos Nombres en un RAN No Diferenciado

- o Cynthia Brown, autor de *A paler shade of white* (publicado en 2014) – una novela de misterio. Ninguna otra información acerca de la persona está en el recurso.
1. Busca en la base de datos ... y mira el primer RAN

	Bibs Name (no 6XX): Bib/Auth Heading	Heading Type
Authorized	2 Brown, Cynthia	personal name
Reference	0 Brown, Cynthia, 1943-	personal name
Authorized	2 Brown, Cynthia, 1948-	personal name
Authorized	2 Brown, Cynthia, 1952-2013	personal name
Authorized	0 Brown, Cynthia, 1977-	personal name
Authorized	1 Brown, Cynthia A.	personal name
Authorized	0 Brown, Cynthia A. (Cynthia Anne), 1952-	personal name
Reference	0 Brown, Cynthia Carolina, -1929	personal name
Authorized	1 Brown, Cynthia D.	personal name
Authorized	14 Brown, Cynthia G., 1943-	personal name



Nuevamente, esta es una lista parcial de los 25 encabezamientos recuperados.

Dos Nombres en un RAN No Diferenciado

2. El RAN no diferenciado muestra dos nombres que es improbable que sean del mismo autor...

010		‡a n 86121508 ‡z n 96083978
035		‡a (OCoLC)oca01847499
040		‡a DLC ‡b eng ‡c DLC ‡d DLC ‡d IEN
100	1	‡a Brown, Cynthia
667		‡a THIS 1XX FIELD CANNOT BE USED UNDER RDA UNTIL THIS UNDIFFERENTIATED RECORD HAS BEEN HANDLED FOLLOWING THE GUIDELINES IN DCM Z1 008/32
670		‡a [Author of Hassocks for your church]
670		‡a Her Hassocks for your church, 1976: ‡b t.p. (Cynthia Brown)
670		‡a [Student at University of Maine]
670		‡a NUCMC data from Maine Folklife Center for Her Folklore paper, 1966 ‡b (Cynthia Brown; student at University of Maine)
953		‡a br07 ‡b xj13



Notá la instrucción en el campo 667.

Dos Nombres en un RAN No Diferenciado

3. Mirá los RAN que probablemente son de la misma persona (por ej., personas que viven en el mismo rango de años) – No olvides de mirar mucho más abajo hasta el ultimo nombre ...

	Bibs	Name (no 6XX): Bib/Auth Heading	Heading Type
Authorized	0	Brown, Cynthia Gaskell	personal name
Reference	0	Brown, Cynthia Granger, 1952-2013	personal name
	3	Brown, Cynthia Ingalls, 1907-	personal name
Authorized	0	Brown, Cynthia J.	personal name
Reference	0	Brown, Cynthia J. (Cynthia Jane)	personal name
Authorized	6	Brown, Cynthia Jane	personal name
Authorized	1	Brown, Cynthia L.	personal name
Authorized	5	Brown, Cynthia L. (Cynthia Light)	personal name
	1	Brown, Cynthia Light.	personal name
	1	Brown, Cynthia Lou.	personal name

25 Headings Found Search: Name (no 6XX): Bib/Auth=brown cynthia



Nuevamente, esta es una vista parcial de un segment de los 25 encabezamientos en la lista.

¿Cuántos deberías mirar para determinar cuál es 'tu' persona? Usa tu juicio.



Dos Nombres en un RAN No Diferenciado

4. Finalmente, podés determinar que 'tu' persona no está en ninguno de los RAN existentes, o podes no darte cuenta.
 - o Entonces debes ...
 - aplicar una de las opciones de RDA para adiciones al nombre
 - 1) Brown, Cynthia, \$d activa 2014
 - 2) Brown, Cynthia \$c (Escritora de cuentos de misterio)
 - 3) Brown, Cynthia \$c (Escritora de misterio)
 - o
 - deshacer el RAN no diferenciado y crear 3 RAN (especialmente si no se requiere BFM)
 - Brown, Cynthia, activa 1976 *
 - Brown, Cynthia, activa 1966 *
 - Brown, Cynthia [para tu autor del 2014]

** fechas de actividad para nombres ya desambiguados que vienen de datos del 670*



Las fechas de actividad adicionadas a los dos encabezamientos de los RAN existentes no diferenciados pueden ser deducidos de las fechas de publicación brindadas en los campos 670.

Cuando se adicionan los datos a los encabezamientos existentes para desambiguarlos, entonces podés el encabezamiento para la persona de tu interes, con el nombre como único elemento. No obstante, tene cuidado, en tanto las publicaciones puedan ser editadas o reproducidas mucho tiempo después de la muerte de la persona – asegurate de tomar esto en consideración.

No existen requisitos para adicionar elementos distintivos a todos los puntos de acceso.



Un Nombre en Conflicto Con Otro RAN

- o Crear 3 RAN (como en las situaciones previas) puede no ser atrayente – aunque recordá que si tenes un nombre en conflict con un nombre igual en LC/NAF y no existe información en tal RAN para ayudarte a identificar al autor, actualiza el RAN así no está más en conflicto con el que necesitas crear.

Un Nombre en Conflicto Con Otro RAN

- o Tienes un recurso creado por una persona llamada Lawrence Jones; sin información biográfica fácilmente disponible. En LC/NAF encuentras varios RAN con una fecha y un RAN para Lawrence Jones sin una fecha o un calificador, aunque mira aquí ...

010	‡a nr 89010422
035	‡a (OCoLC)oca02580314
040	‡a NjP ‡c NjP ‡d Nz
100 1	‡a Jones, Lawrence
670	‡a His Barbed wire & mirrors. 1987: ‡b t.p. (Lawrence Jones) cover p. 4 (Assoc. Prof. of English, U. Otago, Dunedin, N.Z.)
670	‡a NZ files, May 6, 2003 ‡b (hdg.: Jones, Lawrence, 1934-)



Este constituye un ejemplo de donde puedes actualizar el nombre existente adicionando la fecha al 1XX y establecer el nombre de tu interés sin ninguna adición.

Nombre Encontrado en un RAN No Diferenciado

- Si encuentras que existe un RAN no diferenciado que contiene la persona con la que tratas
 - Debes borrar la información del RAN no diferenciado y seguir las instrucciones de DCM.
- Ejemplo: Tienes un recurso de Carol Hughes, y existe información de que ella es bibliotecaria; también tienes la fecha de nacimiento. Miras LC/NAF y encuentras un RAN no diferenciado

```
1a Hughes, Carol
1a THIS 1XX FIELD CANNOT BE USED UNDER RDA UNTIL THIS UNDIFFERENTIATED RECORD HAS BEEN HANDLED FOLLOWING THE GUIDELINES IN DCM Z1 008/32
1a [Author of Preferred futures for libraries]
1a Dougherty, R. M. Preferred futures for libraries, c1991: 1b t.p. (Carol Hughes) p. 2 (University of Michigan School of Information and Library Studies)
1a [Author of Nurse at Golden Water]
1a Nurse at Golden Water, 1978: 1b t.p. (Carol Hughes)
1a [Author of My body creaked]
1a My body creaked, 2005: 1b t.p. (Carol Hughes)
1a [Author of The immortal O. Henry]
1a The immortal O. Henry, 1952: 1b caption (Carol Hughes)
```



Aquí se presenta otra situación.


Nombre Encontrado en un RAN No Diferenciado

- o Primero, asegurate (tanto como sea posible) que es la misma persona (lugar de publicación; período de tiempo; etc.)
- o Segundo, crea un nuevo RAN para la persona, con una fecha y una nota 667 (sin subcampo \$z)
- o Tercero, quita la información relevante del RAN

100	1	‡a Hughes, Carol
667		‡a THIS 1XX FIELD CANNOT BE USED UNDER RDA UNTIL THIS UNDIFFERENTIATED RECORD HAS BEEN HANDLED FOLLOWING THE GUIDELINES IN DCM Z1 008/32
670		‡a [Author of Preferred futures for libraries]
670		‡a Dougherty, R. M. Preferred futures for libraries, c1994. ‡b t.p. (Carol Hughes) p. 2 (University of Michigan School of Information and Library Studies)
670		‡a [Author of Nurse at Golden Water]
670		‡a Nurse at Golden Water, 1978: ‡b t.p. (Carol Hughes)
670		‡a [Author of My body creaked]
670		‡a My body creaked, 2005: ‡b t.p. (Carol Hughes)
670		‡a [Author of The immortal O. Henry]
670		‡a The immortal O. Henry, 1952: ‡b caption (Carol Hughes)



Esta diapositiva muestra el tercer paso: la remoción de los 670 apropiados. En el nuevo RAN no uses corchetes en el 670.



Nombre Encontrado en un RAN No Diferenciado

Como se describió anteriormente, las opciones son:

- Más de un nombre dejado en el RAN
 - Dejar el RAN como no diferenciado, codificado como un RAN con AACR2, y con la nota 667 intacta
- Solo un nombre dejado en el RAN
 - Crea un Nuevo RAN para el último nombre no diferenciado – agrega a ambos una nota 667 y \$z en 010
- EJEMPLO:
 - Tienes un nuevo recurso sobre fotografía, por Tom Green. Existe un RAN no diferenciado con dos nombres; uno de ellos es un fotógrafo y puedes determinar que es la misma persona, el otro es el autor de un libro de cocina.





Nombre Encontrado en un RAN No Diferenciado

- 1. Crea un nuevo RAN para *tu* Tom Green con una fecha o calificador, etc.

```
010 ## $a LCCN $z LCCN del RAN no diferenciado
100 1# $a Green, Tom $c (Photographer)
667 ## $a Anteriormente en un RAN no diferenciado [LCCN]
```

- 2. Crea otro RAN nuevo para *el otro* Tom Green con o sin calificador.

```
010 ## $a LCCN $z LCCN del RAN no diferenciado
100 1# $a Green, Tom
667 ## $a Anteriormente en un RAN no diferenciado [LCCN]
```

- 3. Borra el RAN no diferenciado para Tom Green



No existen requisitos para adicionar elementos distintivos para todos los puntos de acceso para personas.



Prueba Sorpresa – RAN No diferenciados

- Tienes un recurso con un creador llamado Jon Green y encuentras un RAN no diferenciado con 3 nombres. Uno es tu autor, así que lo quitas y creas un RAN nuevo. Ahora te quedan 2 en el RAN no diferenciado. Existe información en el 670 que puede usarse para diferenciar ambos, y solo tienen uno o dos registros bibliográficos cada uno.
- ¿Qué haces?
 - a) ¿Dejas el RAN codificado AACR2/no diferenciado y continúas?
 - b) ¿Creas 2 RAN nuevos para las otras 2 personas y borras el RAN no diferenciado?



A.: Cualquiera de las dos respuestas es correcta.

Los catalogadores están **obligados** a borrar el RAN no diferenciado SOLO si queda un nombre.



Prueba Sorpresa – RAN No diferenciados

- Has resuelto un caso de no diferenciación, has creado dos nuevos RAN y borrado el RAN no diferenciado. Sin embargo, encuentras que existen registros bibliográficos con el mismo nombre que no tienen RAN asociados con ellos y el registro bibliográfico muestra claramente que estas obras no son atribuibles a las personas en los nuevos RAN.
- ¿Qué hacés?
 - a) ¿Dejas los registros bibliográficos sin ningún acceso autorizado para la misma persona nombrada y continuas?
 - b) ¿Creas RAN nuevos para las demás personas diferenciándolas como lo necesites?



A.: Cualquiera de las dos respuestas es correcta.

Los catalogadores **no están obligados** a crear RAN para todos los registros bibliográficos si estos no están representados en el RAN.

El juicio del catalogador juega un rol importante – ¿cuántos existen -- 2 or 3? ¿son los registros bibliográficos de publicaciones recientes? ¿Están los registros bibliográficos bajo RDA? Una buena idea puede ser informar esto al PSD.



¿Preguntas? Discusión ...

